



Viofor JPS System Classic



CE
0120

SOUPRAVA NA PREVENCI I LÉČBU



Certifikáty kvality



- **Rozsah certifikace**
ISO 9001:2000
ISO 13485



***Design, development,
production and
distribution of lectronic
equipment for therapy,
diagnostics and
rehabilitation.***



Certifikáty EU Viofor JPS System



● **Rozsah certifikace k produktům (Direktiva MDD 93/42/EEC, příloha II)**

Viofor devices for therapy and rehabilitation with electromagnetic field with, or without light source.

- ***Viofor JPS System Standard***
- ***Viofor JPS System Classic***
- ***Viofor JPS System Clinic***



Certifikáty ČR

Viofor JPS System



● Rozhodnutí SZÚ

● Klinické hodnocení

● Registrace MZ ČR



Patent a ocenění



- **Patentová ochrana pro Viofor JPS System**
- **Četné mezinárodní ocenění a vyznamenání**



VIOFORTERAPIE

1. magnetomechanické působení
2. elektrodynamické působení
3. iontový rezonans-cyklotronový

VIOFORTERAPIE

Svazek tří hodnot = VIOFORTERAPIE

Hodnoty působení jsou velice podobné přírodním parametrům živých organismů

- zemské pole má hodnoty 30 - 70 μT
- napětí na buňkách je 80 až 120 mV
- iontová cyklotronová rezonance 1 – 1000 Hz zvyšuje aktivitu enzymových skupin a stopových prvků například: vápníku, sodíku, železa a dalších....



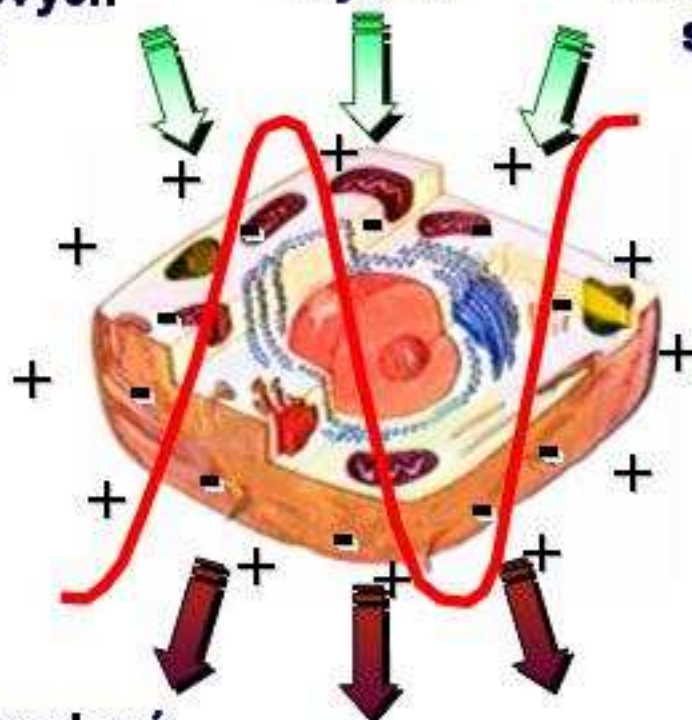


Viofor JPS regeneruje buňky

70 potravinových složek

Kyslík

Minerální soli



Odpadové substance

Voda

Oxid uhličitý

Regenerační působení je hlavním důvodem k velkému počtu indikací



Indikace užívání Viofor JPS

Indikace podle klinického hodnocení:

- hlavní indikační oblast - postižení pohybového aparátu
- degenerativní onemocnění páteře a kloubů, hlavně nosných
- revmatická onemocnění kloubů i měkkých tkání, jako fibromyalgický syndrom M. Bechtěrev.
- u osteoporózy hlavně zmírnění bolesti a k regeneraci kostní tkáně
- stavy po traumatech, zlomeninách kostí, při ztíženém hojení kostí, prevenci pseudoartróz, stavy po osteosyntézách a umělých náhradách kloubů.
- poranění měkkých tkání, distorze kloubní, hematomy, popáleniny, dekubity, špatně se hojící jizvy.
- neurologická onemocnění degenerativní jako roztroušená skleróza mozkomíšní, M. Parkinson, M. Alzheimer.
- stavy po cévních mozkových příhodách s různým stupněm paréz a plegií, spastických i chabých.
- cévní onemocnění jako záněty žil, obliterující onemocnění tepen, hematomy, lymfa edémy.
- alergická onemocnění hlavně celková aplikace u astma bronchiale, kožní alergie.
- psychické poruchy hlavně neurózy, poruchy spánku a soustředění, stres, psychické vypětí.
- poruchy menstruace
- hypertenze
- urychlení regenerace u sportovců
- prevence u zdravých jedinců



PROČ NAHRADÍ PĚT ÚČINKŮ ?

PŮSOBENÍ VIOFORTERAPIE NAHRAZUJE SOUČASNĚ

- ✓ účinky lymfodrenáže – působením svazku energií a jejich synergickým účinkem, dochází aktivací tělesných tekutin. Antispastickým a současně i vasodilatačním působením, dochází k uvolnění lymfatických kanálků a normalizaci funkcí celého systému. Vioforterapie se doporučuje při lymfatických potížích a současně k regulaci krevního oběhu i tlaku.
(účinně nahrazuje efekt klasické, mechanické lymfodrenáže)
- ✓ stimulační proudy – vhodné k regeneraci a stimulaci poškozené nervové tkáně úrazem nebo nemocí
- ✓ slabá magnetoterapie – velice vhodné při bolestivých stavech a současně podporuje regeneraci měkkých i tvrdých tkání
- ✓ slabý laser – působením energetického paprsku je k regeneraci pokožky, odstraňování jizev a bodové stimulaci i terapii ideální
- ✓ stabilizací nervové soustavy – vhodné při stresech, migrénách, bolestech hlavy, nespavosti a celé řadě psychofyziologických i neurologických potíží. U zdravých lidí také zlepšuje koncentraci



Zahraníční ocenění

- **Brussels Eureka 2001 – Brusel**
- **Concours Lepine 2002 – Paříž**
- **IENA 2002 – Norimberg**
- **Salon International des Inventions 2004 - Ženeva**





**OCENĚNO VZÁCNOU MEDALÍÍ
MEZINÁRODNÍ ASOCIACE
V BOJI PROTI RAKOVINĚ
MARIE SKLODOVKEJ- CURIE**



**ZA PROKAZATELNÉ VÝSLEDKY
PŘI PODPOŘE IMUNITNÍHO SYSTÉMU
A REGENERAČNÍCH PROCESŮ**



Ovládací zařízení





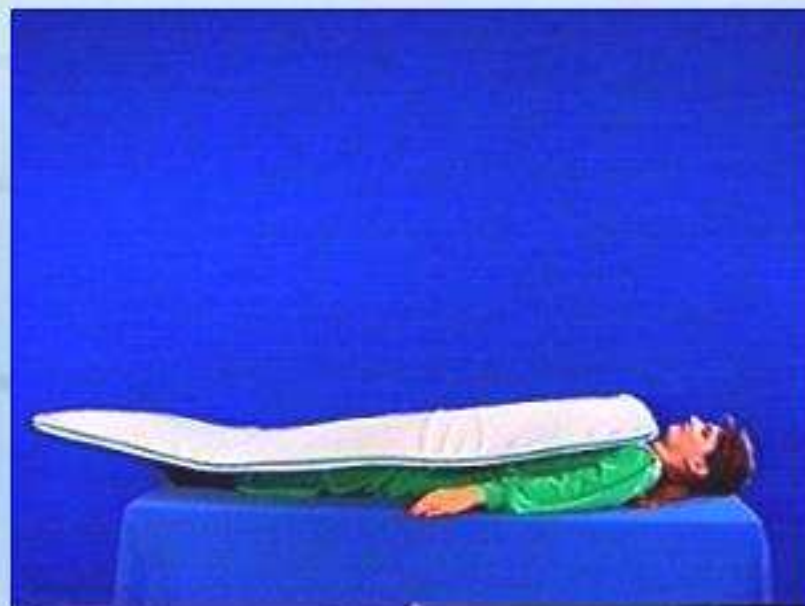
Kontraindikace

- Elektronické implantáty
- Těhotenství
- Krvácivé stavy





Užívání velkého aplikátoru





Malý aplikátor





Bodový aplikátor





Klinické hodnocení včetně klinických zkoušek.

*Analýza terapeutické účinnosti VIOFORERAPIE (magneto-stimulace)
pomocí systému Viofor JPS u vybraných chorob.*

Aleksandr Sieroń, Karolina Sieroń-Stoltny, Tomasz Biniszkiwicz, Agata Stanek,
Tomasz Stoltny, Katarzyna Biniszkiwicz

*Katedra a oddělení interních chorob a fyzikální medicíny Slezské lékařské akademie
ul. Batoreho 15, 41-902 Bytom*

Výsledky klinických výzkumu

Mezi 1874 pacienty podrobených viofor-terapii bylo 1067 žen (57%) a 807 mužů (43%).

Ve věkové hranici 0 – 25 let bylo 312 nemocných (17%), 26 – 60 let bylo 1285 nemocných (67%), nad 60 let bylo 277 osob (16%).

Pro lepší orientaci je možno respondenty rozdělit do 8 základních skupin podle druhu onemocnění: onemocnění pohybového ústrojí – 1298 osob (69%), nemoci nervové soustavy – 463 osoby (25%), neurózy – 22 osob (1%), záněty dutin – 29 osob (1%), nespavost - 18 osob (1%), noční pomočování – 13 osob (1%), astma – 13 osob (1%), kožní alergie – 20 osob (1%).

Onemocnění pohybového ústrojí, která byla léčena magnetickou stimulací: degenerativní nemoci páteře – 702 osob (54% nemocných patřících do skupiny s onemocněním pohybového ústrojí), degenerativní onemocnění kloubů – 259 osob (20%), osteoporóza – 44 osoby (3,5%), zánět chrupavčitých tkání - 61 osob (4,5%), Bechtěrevova choroba – 13 osob (1%), revmatický zánět kloubů – 55 osob (4%), stavy po zlomeninách kostí – 64 osoby (5%), poúrazové stavy (bez zlomenin) – 98 osob (8%).

Mezi nemocnými s onemocněním nervové soustavy se vyskytovalo s roztroušenou sklerózou – 64 osoby (14%), obrnou, ochablostí, stavy po mozkové mrtvici – 219 osob (47%), bolestmi hlavy různého původu – 89 osob (19%), Parkinsonovou chorobou – 91 osob (20%).

Ve skupině pacientů s onemocněním pohybového ústrojí 58 osob – 100% nemocných pokračovalo během magnetické stimulace i s běžnou farmakoterapií (průměrná hodnota činila 75%). Ostatních 25% pacientů neuzívalo během léčby žádných farmakologických prostředků.

Ve skupině pacientů s neurologickými chorobami během léčby pokračovalo 52 osob – 70% s farmakoterapií (průměrná hodnota činila 57%).

U onemocnění pohybového ústrojí pocítilo zlepšení, velké zlepšení nebo vymizení zdravotních potíží od 89% (u osteoporózy) do 100 % (poúrazové stavy) pacientů. Zhoršení zaznamenalo 1% nemocných s degenerativními potížemi páteře a degenerativními potížemi kloubů.

Ocenění účinnosti léčby pacientů s nemocemi pohybového ústrojí po ukončení Vioforterapie na zařizení Viofor JPS System Classic

Druh onemocnění	Počet nemocných	Vymizení Potíží (%)	Značné zlepšení (%)	Zlepšení (%)	Bez Zlepšení (%)	Zhoršení (%)	S léky (%)	Bez léků (%)
Degenerativní onemocnění Páteře	702	21	51	21	6	1	72	28
Degenerativní onemocnění kloubů	259	23	49	25	2	1	78	22
Osteoporóza	44	-	34	55	11	-	95	5
Zánět měkkých tkání	61	39	35	23	3	-	83	17
Bechtěrevova choroba	13	-	61	39	-	-	100	-
Revmatický Zánět kloubů	55	2	40	53	5	-	96	4





Rehabilitace-použití



*Největší rozsah využití
Viofor JPS je v rehabilitaci,
hlavně v poúrazové.*





- **Dětská mozková obrna**
- **Roztroušená skleróza**
- **Parkinsonova nemoc**
- **Alzheimerova nemoc**
- **Stavy po mozkových příhodách**
- **Poruchy koncentrace**
- **Downův syndrom**
- **Parézy**
- **Neurózy**





Dětská Mozková Obrna



- **Regenerace poškozené nervové soustavy, které nastalo během těhotenství, porodu nebo v období po porodu.**





IMUNITNÍ SYSTÉM například alergie

- **padesátá léta každý 20 člověk**
- **v současnosti každý 3 člověk**
- **za deset let každý 2 člověk**
- **...a za dvacet let ??**

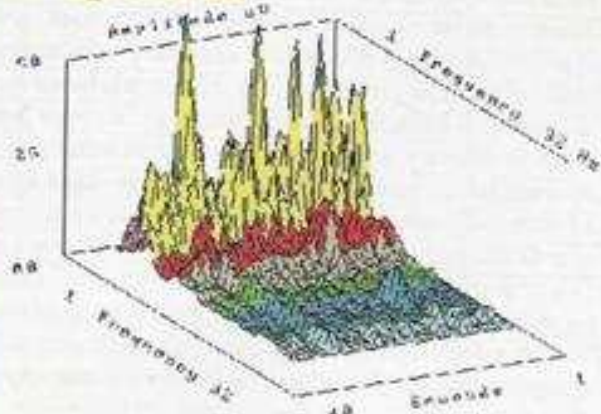




VIOFORTERAPIE A PSYCHOFYZIOLOGIE

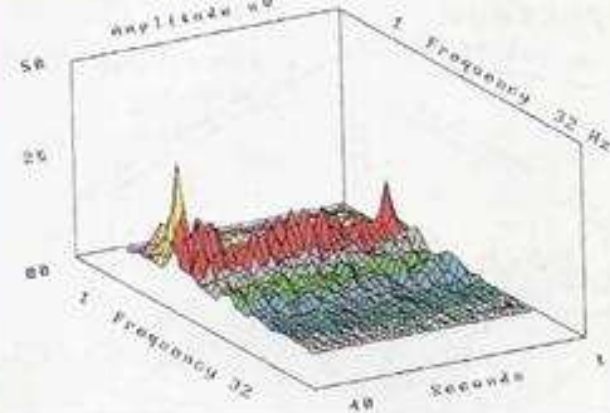
Prof. MUDR. Maria B. Pecyna
 Vysoká škola pedagogická a
 fakulta speciální psychofyziologie
 Marii Grzegorzewskiej ve Varšavě

EEG Spectrum



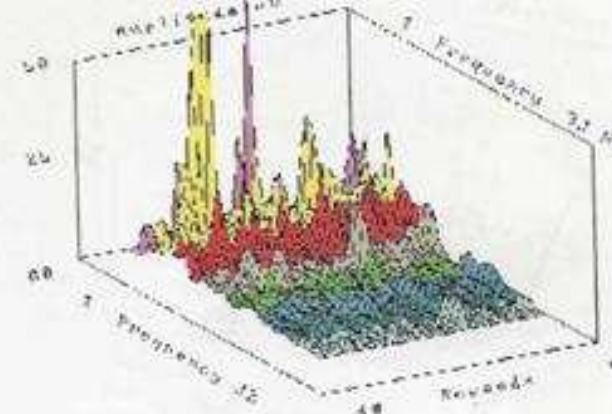
STAV PSYCHIKY TĚSNĚ PŘED APLIKACÍ

EEG Spectrum



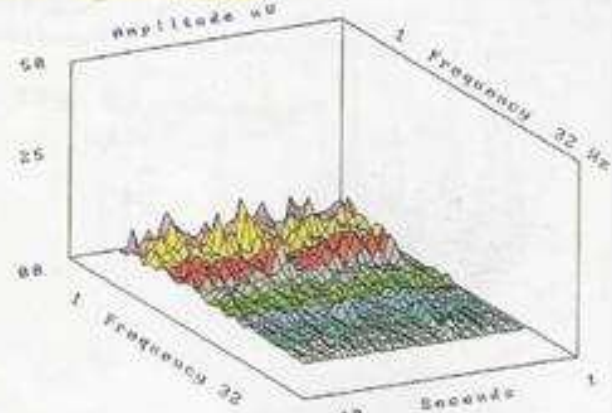
STAV 10 MINUT PO APLIKACÍ VIOFORTERAPIE

EEG Spectrum



STAV TĚSNĚ PO APLIKACÍ VIOFORTERAPIE

EEG Spectrum



STAV 30 MINUT PO APLIKACÍ VIOFORTERAPIE

Dr. Maria Bogumila Pecyna



Wolnozmiennie
 pola magnetyczne
 w badaniach
 psychofizjologicznych

Dr. Maria Bogumila Pecyna



Wolnozmiennie
 pola magnetyczne
 w psychoprolifaktyce



Wydział Neurofizjologii, ZD

Dr. Maria Bogumila Pecyna

Psychofizjologiczne spożrzenie
 na
 pola magnetyczne
 niskiej indukcji

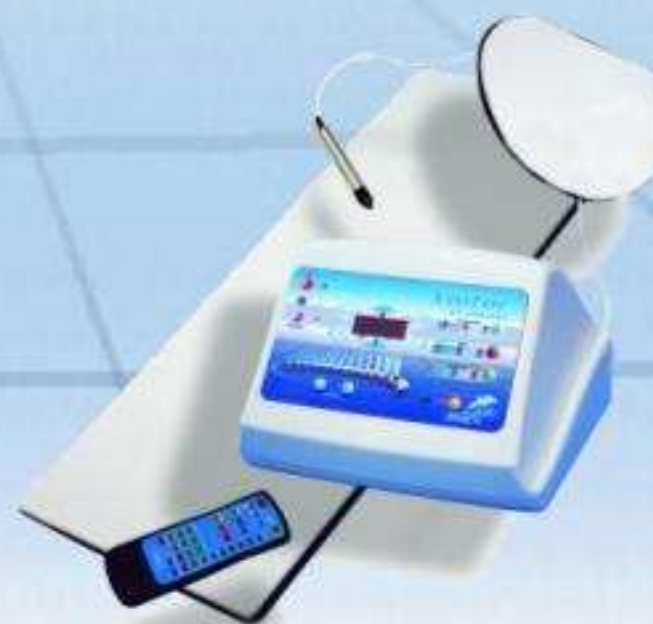


Wydawnictwo



Podpora léčení nemocí hormonálního systému:

- **Poruchy menstruačního cyklu**
- **Činnost nadledvinek (tvorby DHEA)**
- **Období menopauzy**
- **Špatná funkce štítné žlázy**
- **Cukrovka**



VIOFORTERAPIE

Zvyšuje využitelnost kyslíku v
buňce a v tělních tekutinách

Zvýší se tak až o 40% tvorba ATP

Zlepší se průnik iontů Ca,Na do
buněk

Dojde k rychlejšímu odplavení
škodlivin z buněk



**rozdíl
po 8 dnech**





**rozdíl
po 7 dnech**



**rozdíl
po 14 dnech**





Diabetická gangréna





**OCENĚNO VZÁCNOU MEDALÍÍ
MEZINÁRODNÍ ASOCIACE
V BOJI PROTI RAKOVINĚ
MARIE SKLODOVKEJ- CURIE**



**ZA PROKAZATELNÉ VÝSLEDKY
PŘI PODPOŘE IMUNITNÍHO SYSTÉMU
A REGENERAČNÍCH PROCESŮ**





MUDr. VOJTĚCH TOGNER
PRAKTICKÝ LÉKAŘ
ORDINACE – OSTRAVA – VÍTKOVICE

Jsem praktický lékař a mám ordinaci v Ostravě - Vítkovicích. Soupravu Viofor JPS System Classic jsem si pořídil na jaře roku 2002, takže se mohu podělit o zkušenosti s léčbou tímto přístrojem za 4 a půl leté období.

Viofor používám u celé řady nemocí, z nichž nejvíce pacientů mělo potíže s pohybovým ústrojím. V první řadě jsou to bolesti páteře. V průběhu prvních pěti sezení, kdy probíhá detoxikace jednotlivých buněk a jejich eliminace z organismu, může dojít k paradoxnímu mírnému zhoršení stavu. Nastavuji program A1 M2 P2 a intenzitu do 6. V dalším průběhu pacienty otáčím na břicho, program upravuji na A1, přidávám malou deku A2, a měním na M3 P3, dále zesiluji až na úroveň, kterou ještě pacient toleruje, třeba do intenzity 12. Postupně dochází ke znatelnému ústupu bolesti. Celkový počet sezení stanovuji na 20. Podobně postupuji i u bolesti kloubních. Trochu jiný postup volím u bolesti krční páteře, kde bývá velmi často podíl stresu. Zde dávám pouze velkou deku, program A1 M1 P2 a maximálně do intenzity 6. Výsledky jsou úžasné - zlepši se v první řadě spánek, ustupuje úzkost a napětí a postupně pochopitelně mizí bolesti za krkem a bolesti hlavy.

A to již jsme u další nejčastější indikace, jsou to neurózy - stresy, depresivní stavy, poruchy spánku. Ke zlepšení dochází již po prvních aplikacích - program A1 M1 P2, intenzita maximálně 4 - 6. Většina pacientů, kteří udávají, že téměř vůbec nemohou usnout, spí již během prvních 5 minut a po skončení 12-minutového ležení / 10 minut program a minuty do zhasnutí přístroje / je někdy obtížné je z hlubokého spánku probudit.

Další z „oblíbených“ indikací je diabetická polyneuropatie dolních končetin. Jedná se o mravenčení, necitlivost až prudké bolesti nohou v důsledku cukrovky. Klasické léky mají jen minimální efekt. Pacientům ordinuji 20 - 25 sezení, program A1 /někdy i A2/ M3 P3 intenzita do 10. Po skončení kúry jsou téměř bez potíží a tento stav trvá až půl roku, kdy se již sami hlásí k další sérii aplikací. Nad efekty Vioforu u této nemoci by kroutil hlavou ne jeden diabetolog.

K „nejvděčnějším“ nemocem léčených Vioforem patří úrazy. Zlomený prst na noze s otokem, barvy červenofialové se po 4 - 5 sezeních stává nerozeznatelným od ostatních zdravých. Otoky po zhmoždění svalstva spojené s krevním výronem mizí během týdne. V současné době mám rozléčenou pacientku po operaci šlach na ruce v dlaňové části, komplikované zánětem v místě operační jizvy. Před zahájením léčby nemohla rukou vůbec hýbat pro bolest a otok. Rána se zhojila během týdne, otok ustoupil během 10 dní a nyní již jen probíhá postupný ústup bolesti a zlepšování hybnosti ruky.

Viofor mohu doporučit každému lékaři - chirurgovi, neurologovi, ortopedovi, diabetologovi stejně jako praktickým lékařům, kteří se setkají s celým spektrem nemocí. Záleží na každém, zda bude zpočátku upřednostňovat lehčí stavy - úrazy, hojení zanícených ran – tedy takové, kde je efekt 100% v krátké době, či zda se hned pustí i do závažnějších chronických stavů - nervové obmy, roztroušená sklerosa, alergické astma, kde je efekt až po 3 - 4 týdnech, ale o to víc pacient ocení, že ho lékař zbavil nebo alespoň





MUDr. MILAN VESELÝ
STŘEDISKO REFLEXNÍ TERAPIE
CHIRURGIE A FYZIOTERAPIE

Viofor JPS mám 8 měsíců .
Přes 10 let pracuji i s klasickou magnetoterapií. Souprava Viofor JPS má komfortní obsluhu a minimální rizika pro pacienta. Užívání velkého i malého aplikátoru je dostatečně známé.

Mne zaujala možnost užití bodového aplikátoru.
Použití bodového aplikátoru pro reflexní sestavy je plně konkurenční jak klasické akupunktury, tak tlakové bodové masáže, elektropunktury, či laser terapie.

Výhody:

Nebolí ruce jako při tlakových masážích.

Metoda je naprosto neinvazivní.

Nehrozí poranění , infekce ani krvácení.

Není třeba dodržovat omezení, jako při laserové terapii- brýle apod.

Metodu bodové aplikace jsme v našem středisku použili u více než jedno sto pacientů. Vždy nastal dobrý terapeutický efekt, zcela srovnatelný s výše zmíněnými způsoby ošetření.
Doba aplikace je celkem kolem 10 minut. Pacient je při bodové aplikaci v přímém kontaktu s terapeutem a i tím se posiluje vztah pacienta a terapeuta.

Při kombinaci lokální a celkové terapie se nestává z procedury jen automat na zdraví, jak někdy může při propagaci této dobré metody vypadat. Bylo by škoda, aby tak dobrá metoda díky své jednoduchosti a snadnosti použití nebyla zároveň vysvětlována jako metoda i co do svého významu výrazně preventivní.

Je lépe nemocem předcházet a tady je jistě pro zařízení Viofor JPS další velký prostor.

v Praze 29.05.2003

.....více na 737 252 466 nebo na www.viomed.cz



Mé zkušenosti s Vioforem v amb. Chirurgie a sportovní medicíny.


Od prosince 2002 používám ve své ambulanci magnetostimulační přístroj Viofor. Prozatím, jsem ho využíval převážně v léčení chron vertebrogenních algických syndromů, neurostenické tetanie, otčky dolních končetin po cévních operacích/operacích varixů, by passech končetinových tepen/, metabolické poruchy/ zvýšení hladiny bilirubinu, kreatinikézy/, arthrózy kolenních kloubů.

Výsledky:

- někteří pac. natolik zlepšeni i na CT prokázáném výhřezu plotének, že odložili operaci.
- individuální značné variabilita v ^{pocitech} ~~hlášeních~~, kde někteří pac. pociťují přímo pocit energetického nabití, jiní účinky magnetostimulačního pole pociťují pouze po dlouhodobém působení/min. 15 xě ři jednotlivých sezením bez zjevého efektu.
- na všechny pac. působení magnetostimulačního pole působí jako výrazný psychický doping, metabolické působení si uvědomují až do delším časovém intervalu. Toto působení vysvětluje i cestování některých pac. až ze 100 km vzdálenosti.

Celkově lze zhodnotit působení magnetostimulačního pole velice pozitivně jak na metabolické, analgetické a psychické úrovni.

V Ostravě dne 17.6.2003



MUDr. JAN LICHNOVSKÝ
LARGO – CLINIC
IMUNOLOGIE A ALERGOLOGIE

Viofor JPS mám od července roku 2002. Přestože na trhu byla nabídka velkého množství nejrůznějších přístrojů, zaujala mě serióznost přístupu ze strany firmy a zejména tři významné vědecké osobnosti stojící v pozadí celého projektu. Soupravu Viofor JPS jsem zakoupil pro své pacienty a samozřejmě i pro sebe, neboť sám jsem vystaven všem negativním civilizačním faktorům ovlivňujících naše zdraví.

Velice oceňuji široké indikační použití této soupravy a její bezpečnost. Zejména oceňuji její účinek na neurovegetativní systém, který, jak víme, ovlivňuje většinu metabolických pochodů. Protože stress jako jeden z důležitých faktorů se podílí na vzniku nejrůznějších chorob (rakovina, kardiovaskulární choroby, poruchy imunity apod), je tato pomoc neocenitelná. Z vlastní zkušenosti mohu říct, že po několika dnech vioforterapie jsou pacienti klidnější, lépe spí, symptomy jako bušení srdce, pocení apod. zvolna ustupují.

Jako imunologa mne samozřejmě zajímá hlavně vliv na imunitní systém. Z posledních prací je vědecky prokázáno, že imunomodulační efekt VIOFORU je jednoznačný. Z praxe jeden příklad za všechny: každým rokem v průběhu zimy prodělám 1-2 těžké virosy, kromě těch, které se mi podaří potlačit již v počátečním období infekce. Od loňského léta, kdy mám v ordinaci VIOFOR jsem ještě neonemocněl, za což vděčím jistě VIOFORU, protože jinak můj denní režim je všechno jiné než zdraví prospěšný.

Slibný je rovněž účinek na alergické choroby jako např. asthma bronchiale, kde se stav v kombinaci s další léčbou po několika měsících stabilizuje. Lze předpokládat, a výsledky tomu nasvědčují, že VIOFOR je m.j. i nadějným pomocníkem v léčbě ostatních alergických chorob.

Protože indikační spektrum použití VIOFORU je velmi široké, nelze je zde ani ve stručnosti celé obsáhnout. Souprava Viofor JPS je vhodná do ordinací i nemocnic. Vzhledem k její bezpečnosti je možno VIOFOR používat i v domácnostech a to jak při léčbě tak i jako prevenci, což je jeho další velké pozitivum.

Důkazem toho, že jsem přesvědčen o opravdu velmi pozitivním vlivu VIOFOROTERAPIE na lidský organismus, může být fakt, že v průběhu letních měsíců hodlám otevřít specializované centrum na magnetostimulační léčbu VIOFOREM v centru Ostravy s profesionální obsluhou a poradenskou činností.

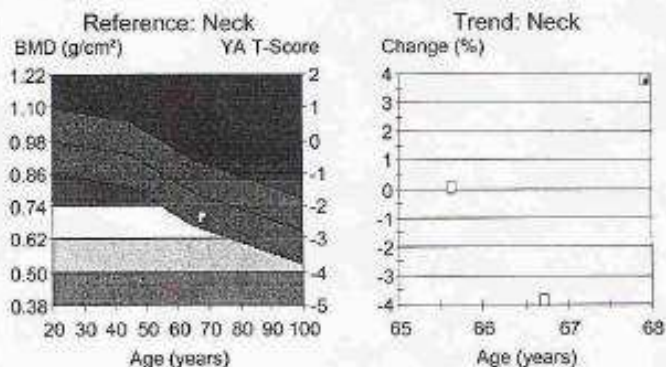
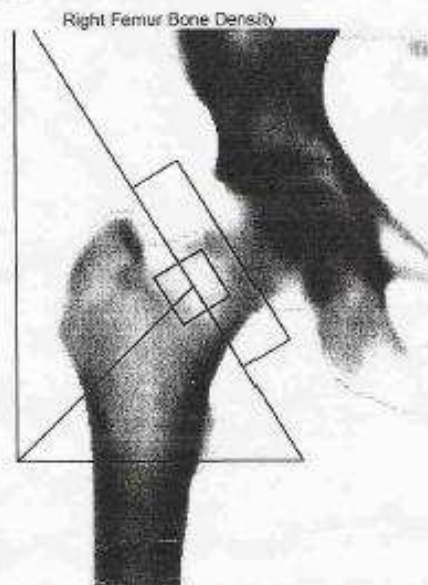
v Ostravě 27.5.2003



KOSTNI DENZITOMETRIE

Diagnosticke Centrum
FN Olomouc, III. Interni Klin., Tel.: 585417014

Patient:	OHLIDALOVA, Vera	Patient ID:	365314/448
Birth Date:	14-Mar-36 67.9 years	Facility ID:	Dr. Kusa
Height / Weight:	160.0 cm 58.0 kg	Measured:	12-Feb-04 12:25:40 (5.60)
Sex / Ethnic:	Female White	Analyzed:	12-Feb-04 12:30:02 (5.60)



Region	BMD ¹ (g/cm ²)	Young-Adult ² (%)	T-Score	Age-Matched ³ (%)	Z-Score
Neck	0.700	71	-2.3	90	-0.6
Wards	0.534	59	-2.9	87	-0.6
Troch	0.750	95	-0.4	111	0.7
Shaft	0.905	-	-	-	-
Total	0.814	81	-1.6	98	-0.1

HAL chart results unavailable

Trend: Neck

Measured Date	Age (years)	BMD ¹ (g/cm ²)	Change (%)	Change (%/yr)
12-Feb-04	67.9	0.700	3.8	1.9
05-Dec-02	66.7	0.648	-3.9	-3.9
29-Oct-01	65.6	0.674	baseline	baseline

Zvýšená hustota kostní hmoty z -3,9 % na +3,8 %, tj. o 7,7 % po aplikování VIOFORTERAPIE s potravinovým doplňkem, za potvrzené období u pacientky ve věku 67,9 let, včetně výrazného celkového zlepšení zdravotního stavu.

Image not for diagnosis

Printed: 12-Feb-04 12:30:06 (5.60) 76.3.05:50.00:12.0 0.00:11.52 0.60x1.05
13.8-% Fat:27.8%

1 -Statistically 68% of repeat scans fall within 1SD (± 0.014 g/cm²) for Right Femur Neck

2 -Germany, Femur Reference Population, Ages 20-40





I SENIOŘI MAJÍ MOŽNOSTI PROSPĚT SVĚMU ZDRAVÍ !



S TŘEDISKO **R**EFLEXNÍ **T**ERAPIE **MUDr. Milan VESELÝ - (GERONTOLOGIE)**

Mezi procesy normálního stárnutí a procesy onemocnění jsou výrazné rozdíly.

Mezi procesy normálního stárnutí a procesy onemocnění jsou výrazné rozdíly. Jde o to, že proces stárnutí je proces přirozený a liší se od procesu nemoci. Medicína by se měla snažit, aby tento přirozený proces uchránila od nemocí a tak mohl život probíhat v duchu pěkného, aktivního a zdravého stárnutí.

Telomery, volné radikály, oxidační stres, geny kódující buněčné cykly, signální reflexní cesty a celková regenerační kapacita lidského těla, to jsou některé zajímavé oblasti nové vědy o stárnutí- gerontologie.

Odumírání neuronů mozkové kůry se vždy považovalo za neodvratnou součást stárnutí. Nyní se ukazuje, že odumírání neuronů patří jen mezi projevy nemocí a nikoliv mezi projevy stárnutí. Na odumírání neuronů má největší vliv oxidační stres, nedostatek kyslíku a metabolismus vápníku. Mezi stáří postávají vzhledně zdravé neuronů, které však nejsou smrti

LÉKAŘSKÉ KONZULTACE

OSTRAVA - VÍTKOVICE

MUDr. Vojtěch TOGNER

Praktický lékař

tel: 603 585 629

e – mail: vojtechtogner@seznam.cz



MUDr. Vojtěch TOGNER

LÉKAŘSKÉ KONZULTACE

FYZIOTERAPIE

Bc. Vladimír FLÉGEL

Fyzioterapie a rehabilitace

tel: 603 585 629

e – mail: V.Flegel@seznam.cz



Bc. Vladimír FLÉGEL

LÉKAŘSKÉ KONZULTACE

Středisko reflexní terapie – PRAHA

MUDr. Milan VESELÝ

Chirurgie a fyzioterapie

tel: 603 585 629

e – mail: mvesely@czn.cz



MUDr. Milan VESELÝ

LÉKAŘSKÉ KONZULTACE

LARGO CLINIC – OSTRAVA

MUDr. Jan LICHNOVSKÝ

Klinický imunolog a alergolog

tel: 603 585 629

e – mail: lichnovsky@largo-clinic.cz



MUDr. Jan LICHNOVSKÝ



ZAŘÍZENÍ VIOFOR JPS System

**DODÁVKA ZAŘÍZENÍ Viofor JPS System Classic
JE OSOBNĚ S DŮKLADNÝM PŘEDVEDENÍM !**

Denně od 08:00 do 20:00 po celé ČR !

Přivezeme až k Vám - po celé ČR zdarma !

**Na zakoupené zařízení VIOFOR JPS System
je záruční lhůta 36 měsíců
Expresní záruční a pozáruční servis
Bezplatné a odborné seznámení s obsluhou přístroje**

**Poradíme Vám při nákupu formou leasingu nebo na splátky:
Výhodný leasing: VB LEASING CZ – medical leasing
Spotřebitelský úvěr - nákup na splátky: ČESKÉ SPORITELNY a další.
nebo další možnosti financování při zájmu o koupi**

Další služby pro naše klienty, uživatele a zájemce :

- **LÉKAŘSKÁ PORADNA – tele-infolinka**
- **Bezplatná poradenská služba, odborná i technická**
- **Bezplatné zaškolení uživatelů i obsluhy v komerčních zařízeních**



Infolinka



LÉKAŘSKÁ PORADNA



Odborná
info-linka



603 585 629



**DĚKUJEME ZA
POZORNOST**



KONEC

